



ТЕРРИТОРИАЛЬНЫЙ ОРГАН  
ФЕДЕРАЛЬНОЙ СЛУЖБЫ  
ГОСУДАРСТВЕННОЙ СТАТИСТИКИ  
ПО РЕСПУБЛИКЕ ДАГЕСТАН

# ОСНОВНЫЕ СОЦИАЛЬНО – ЭКОНОМИЧЕСКИЕ ПОКАЗАТЕЛИ

январь – июль 2024 года

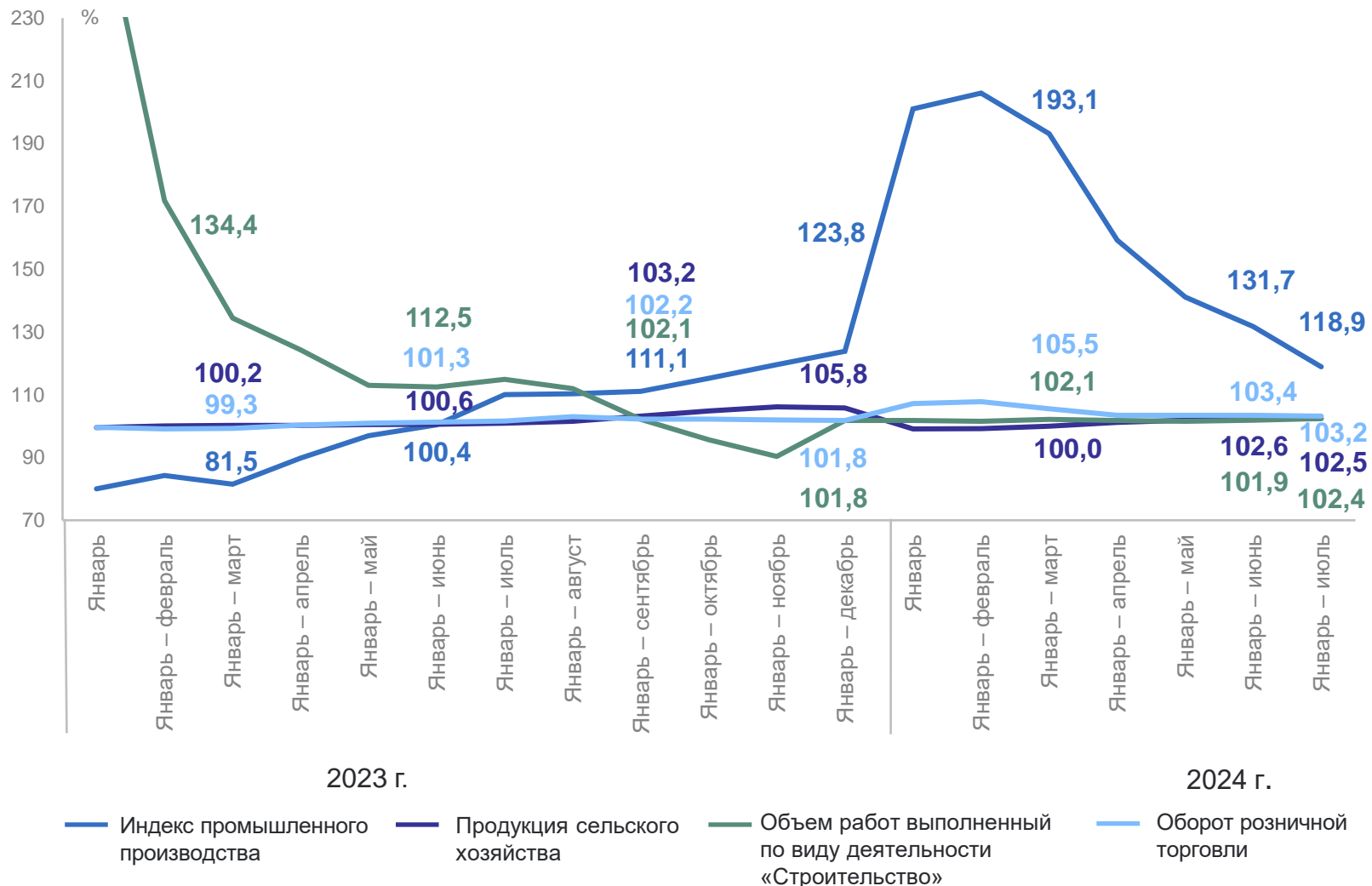
# СОДЕРЖАНИЕ

Динамика основных экономических показателей за январь-июль 2024 г. в процентах к соответствующему периоду предыдущего года	3
Динамика основных экономических показателей за июль 2024 г. в процентах к соответствующему месяцу предыдущего года	4
Динамика основных экономических показателей за июль 2024 г. в процентах к предыдущему месяцу текущего года	5
Индексы промышленного производства	6
Производство продуктов животноводства в хозяйствах всех категорий	7
Строительная деятельность	8
Оборот розничной торговли	9
Объем платных услуг населению	10
Индексы цен и тарифов	11
Численность работников и заработная плата	12

# ДИНАМИКА ОСНОВНЫХ ЭКОНОМИЧЕСКИХ ПОКАЗАТЕЛЕЙ

ДАГЕСТАНСТАТ

январь – июль 2024 г. в процентах к январю – июлю 2023 г.

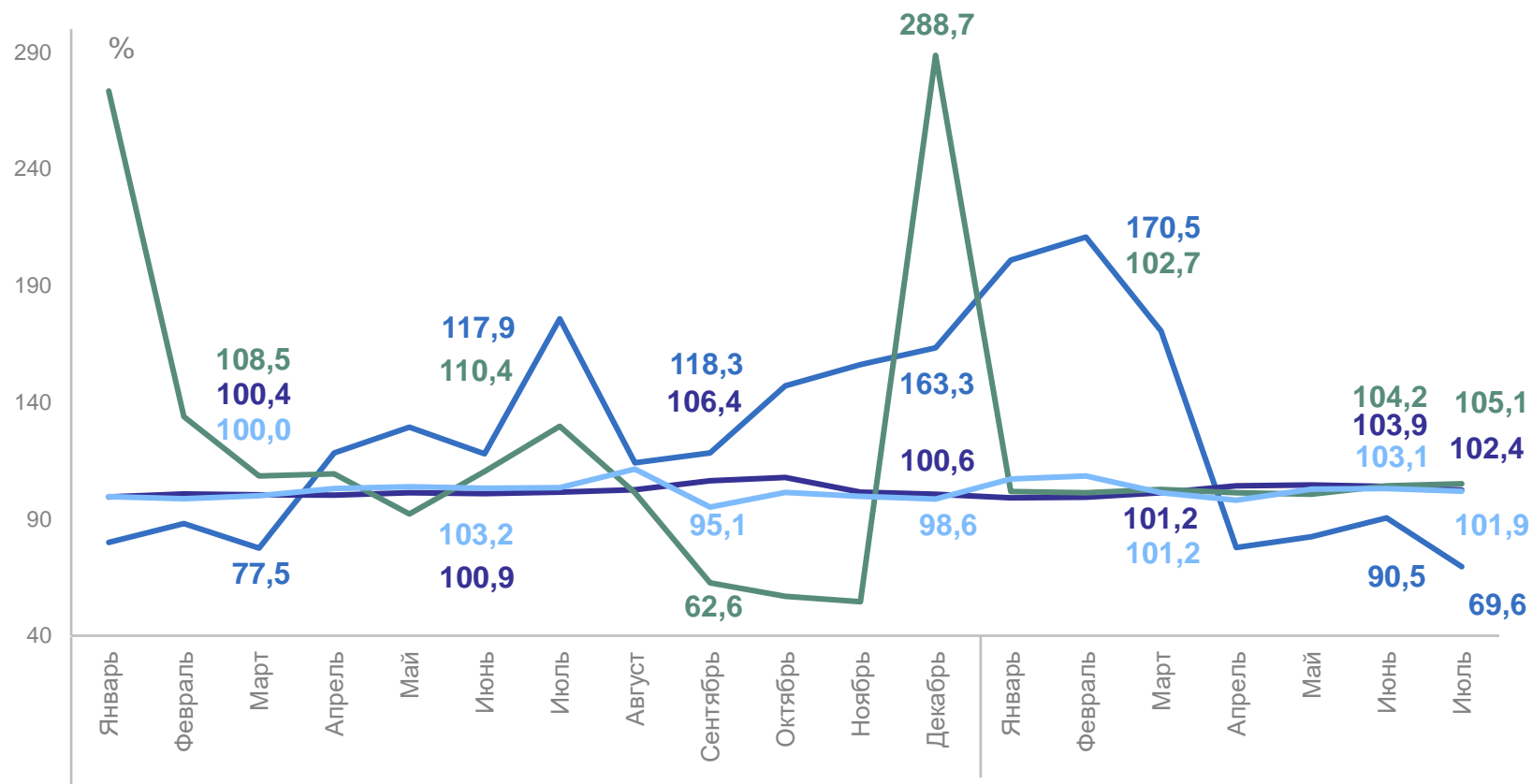


Индекс промышленного производства	<b>118,9</b>
Продукция сельского хозяйства	<b>102,5</b>
Объем работ выполненный по виду деятельности «Строительство»	<b>102,4</b>
Оборот розничной торговли	<b>103,2</b>

# ДИНАМИКА ОСНОВНЫХ ЭКОНОМИЧЕСКИХ ПОКАЗАТЕЛЕЙ

ДАГЕСТАНСТАТ

июль 2024 г. в процентах к июлю 2023 г.



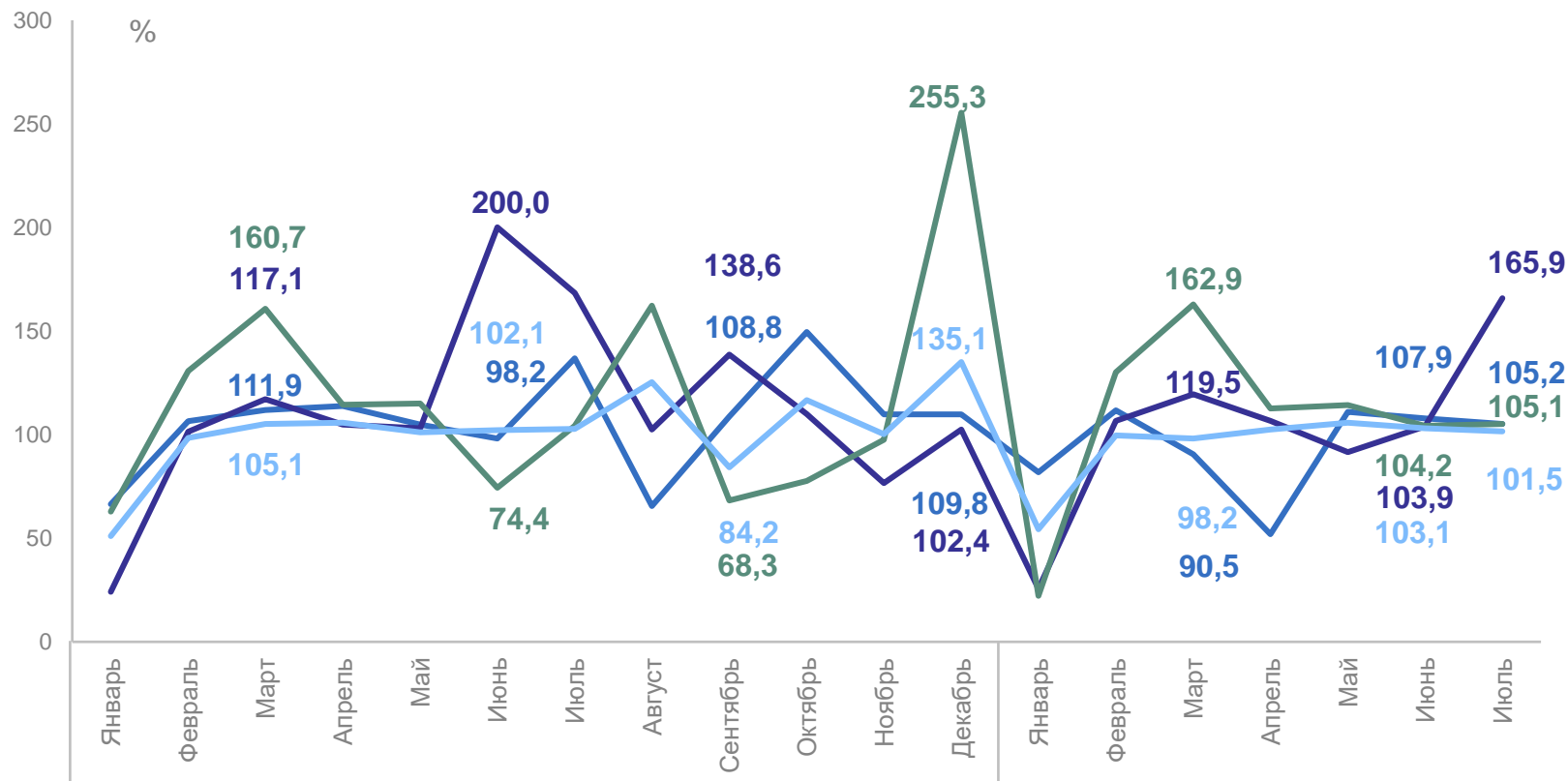
Индекс промышленного производства	<b>69,6</b>
Продукция сельского хозяйства	<b>102,4</b>
Объем работ выполненный по виду деятельности «Строительство»	<b>105,1</b>
Оборот розничной торговли	<b>101,9</b>

— Индекс промышленного производства   
 — Продукция сельского хозяйства   
 — Объем работ выполненный по виду деятельности «Строительство»   
 — Оборот розничной торговли

# ДИНАМИКА ОСНОВНЫХ ЭКОНОМИЧЕСКИХ ПОКАЗАТЕЛЕЙ

ДАГЕСТАНСТАТ

июль 2024 г. в процентах к июню 2024 г.



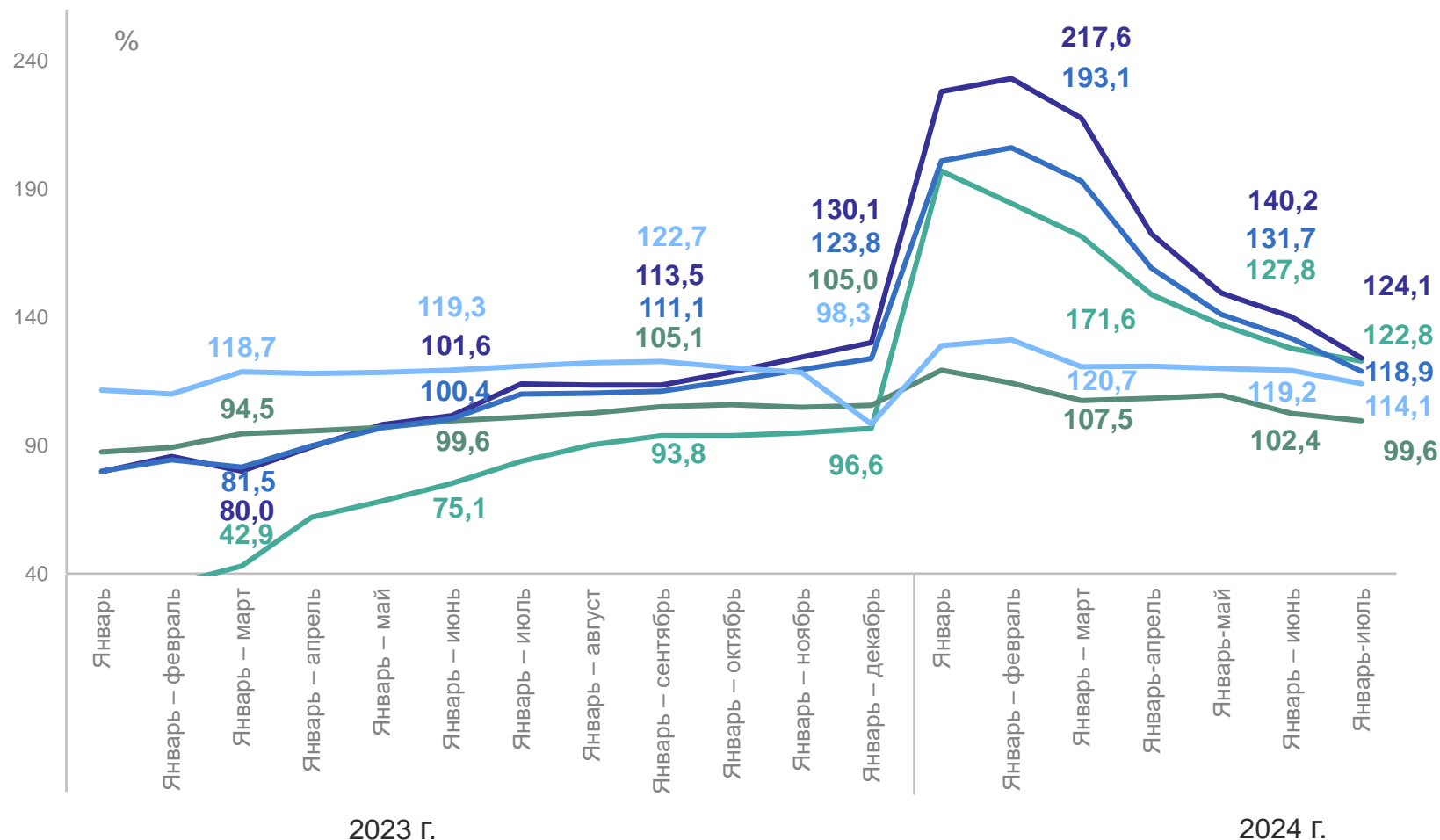
Индекс промышленного производства	<b>105,2</b>
Продукция сельского хозяйства	<b>165,9</b>
Объем работ выполненный по виду деятельности «Строительство»	<b>105,1</b>
Оборот розничной торговли	<b>101,5</b>

— Индекс промышленного производства   
 — Продукция сельского хозяйства   
 — Объем работ выполненный по виду деятельности «Строительство»   
 — Оборот розничной торговли

# ИНДЕКСЫ ПРОМЫШЛЕННОГО ПРОИЗВОДСТВА

ДАГЕСТАНСТАТ

январь – июль 2024 г. в процентах к январю – июлю 2023 г.



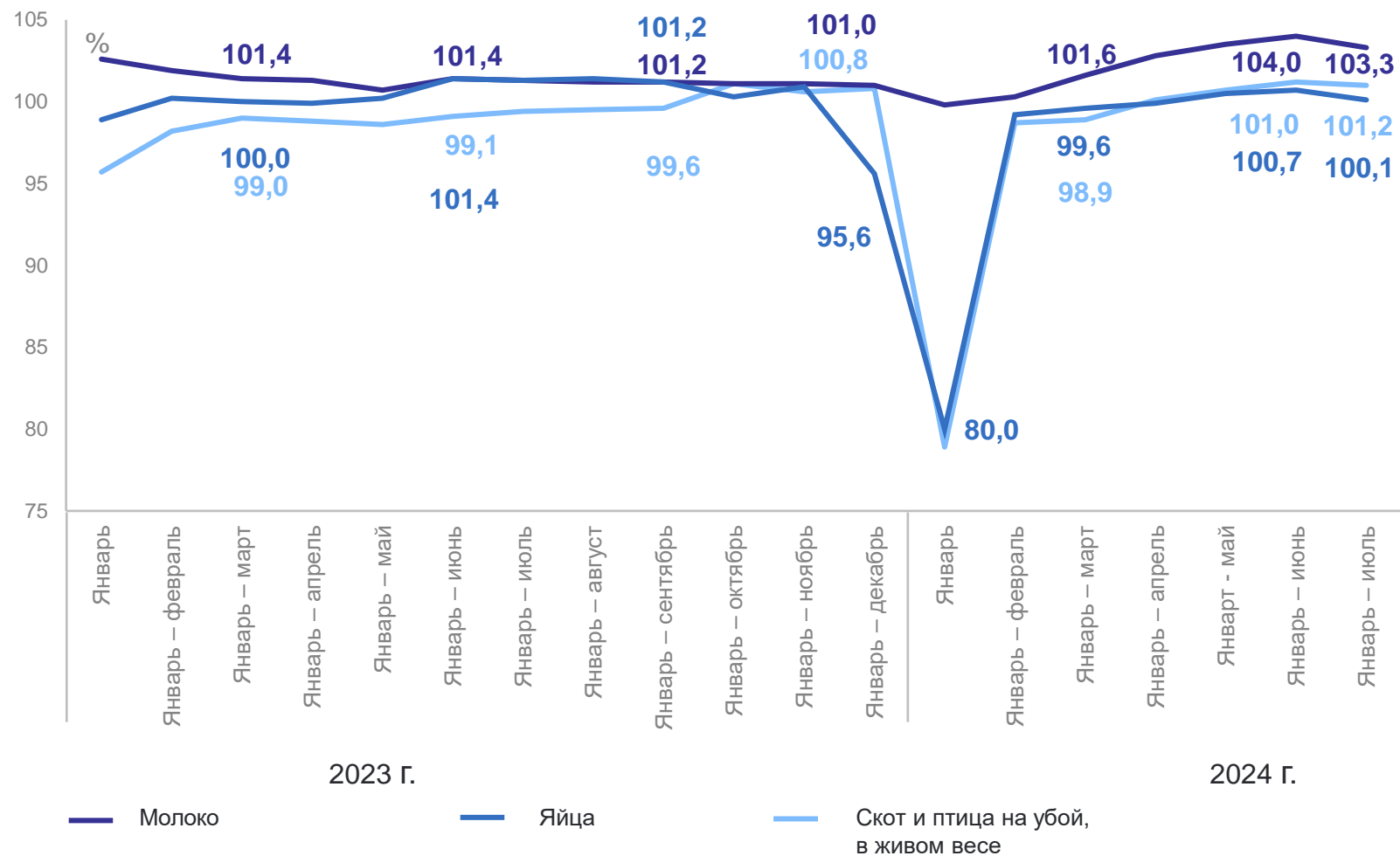
Индекс промышленного производства	<b>118,9</b>
Добыча полезных ископаемых	<b>122,8</b>
Обработывающие производства	<b>124,1</b>
Обеспечение электрической энергией, газом и паром; кондиционирование воздуха	<b>99,6</b>
Водоснабжение; водоотведение, организация сбора и утилизации отходов, деятельность по ликвидации загрязнений	<b>114,1</b>

- Индекс промышленного производства
- Обработка производств
- Обеспечение электрической энергией, газом и паром; кондиционирование воздуха
- Добыча полезных ископаемых
- Водоснабжение; водоотведение, организация сбора и утилизации отходов, деятельность по ликвидации загрязнений

# ПРОИЗВОДСТВО ПРОДУКТОВ ЖИВОТНОВОДСТВА В ХОЗЯЙСТВАХ ВСЕХ КАТЕГОРИЙ

ДАГЕСТАНСТАТ

январь – июль 2024 г. в процентах к январю – июлю 2023 г.

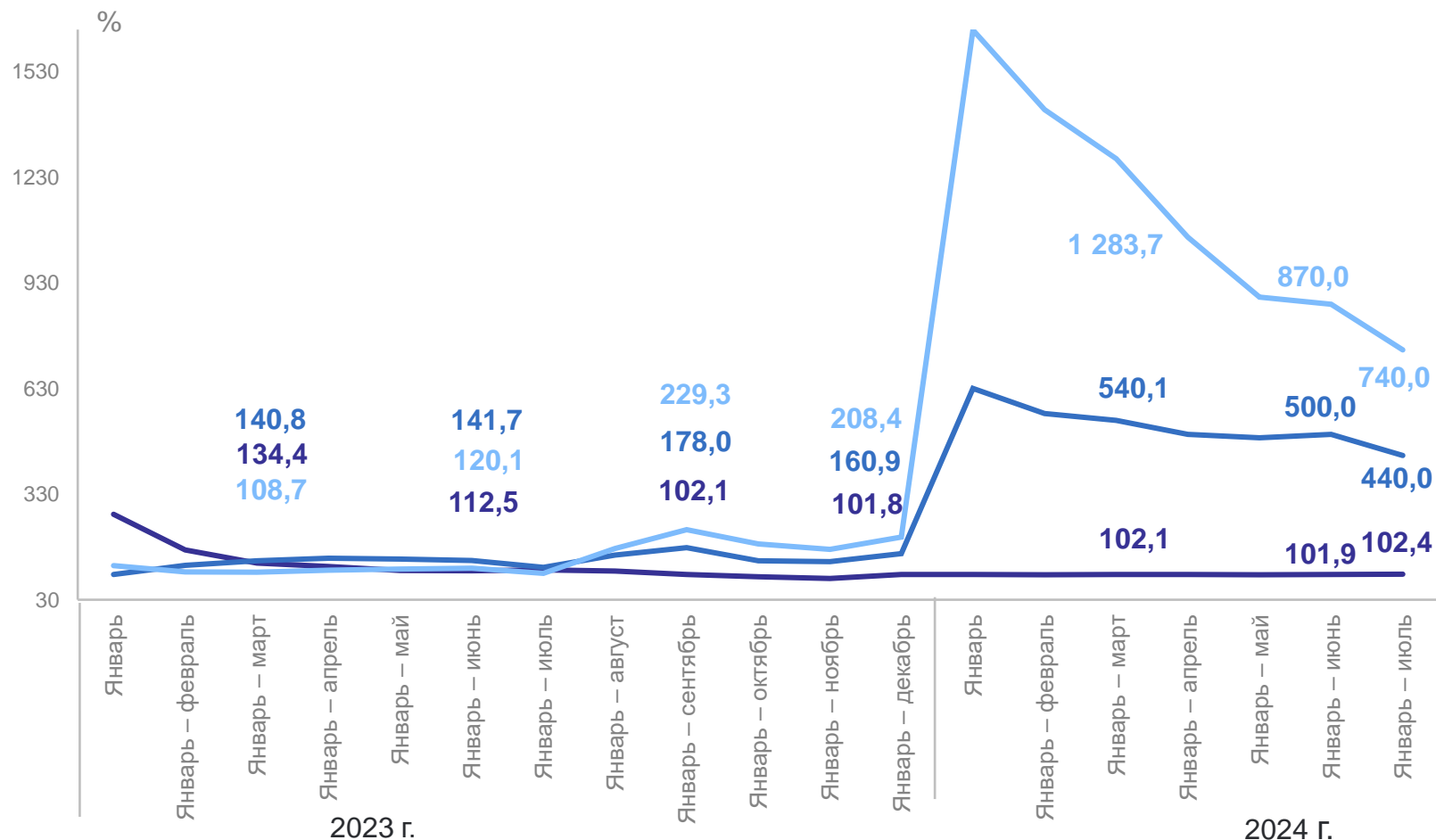


Молоко	<b>103,3</b>
Яйца	<b>100,1</b>
Скот и птица на убой, в живом весе	<b>101,0</b>

# СТРОИТЕЛЬНАЯ ДЕЯТЕЛЬНОСТЬ

январь – июль 2024 г. в процентах к январю – июлю 2023 г.

ДАГЕСТАНСТАТ



Объем выполненных работ по виду деятельности «Строительство» **102,4**

Ввод в действие жилых домов **в 4,4 р.**

в том числе:  
Индивидуальное строительство **в 7,4р.**

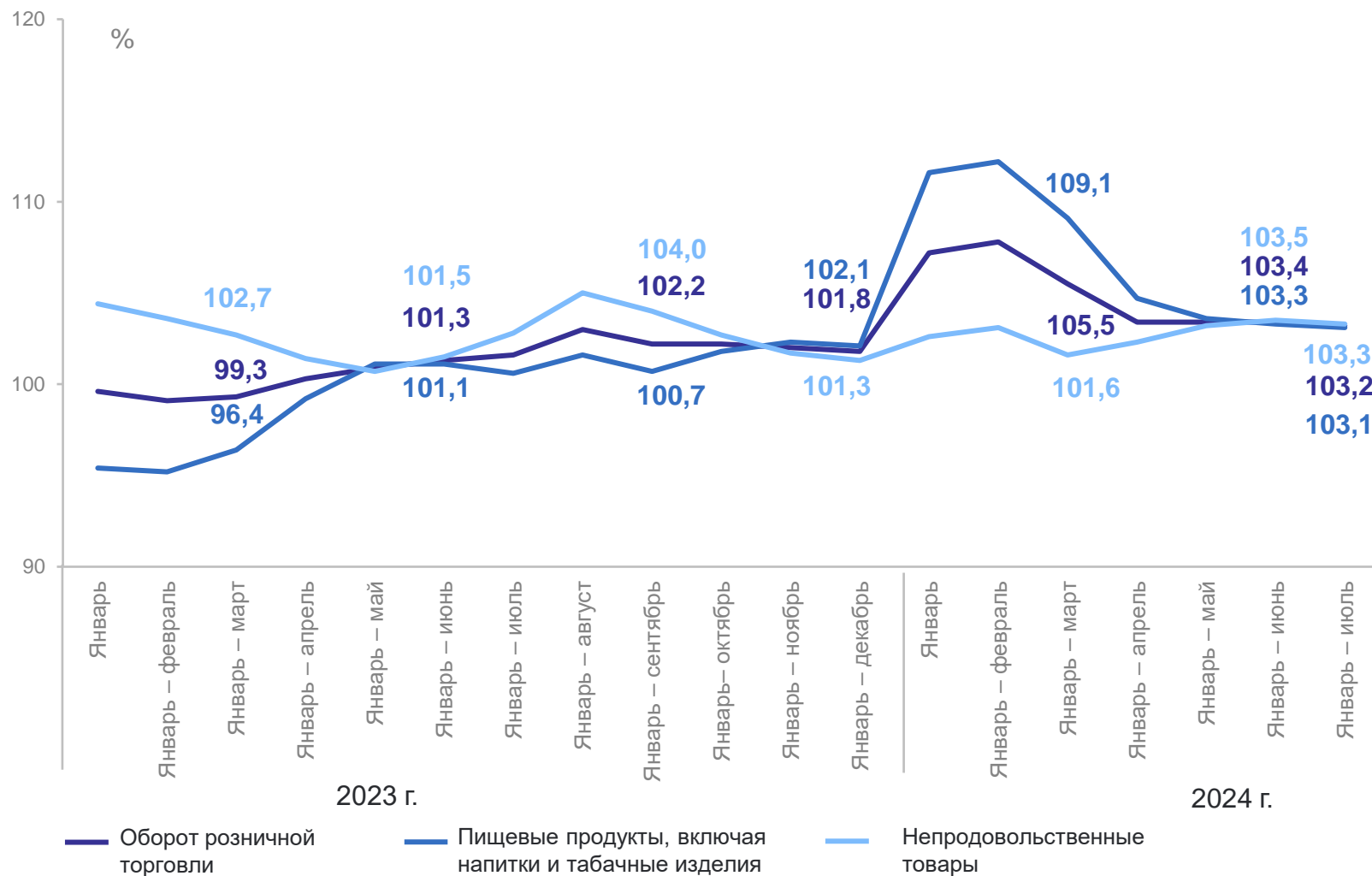
- Объем выполненных работ по виду деятельности «Строительство»
- Ввод в действие жилых домов
- в том числе: Индивидуальное строительство



# ОБОРОТ РОЗНИЧНОЙ ТОРГОВЛИ

январь – июль 2024 г. в процентах к январю – июлю 2023 г.

ДАГЕСТАНСТАТ



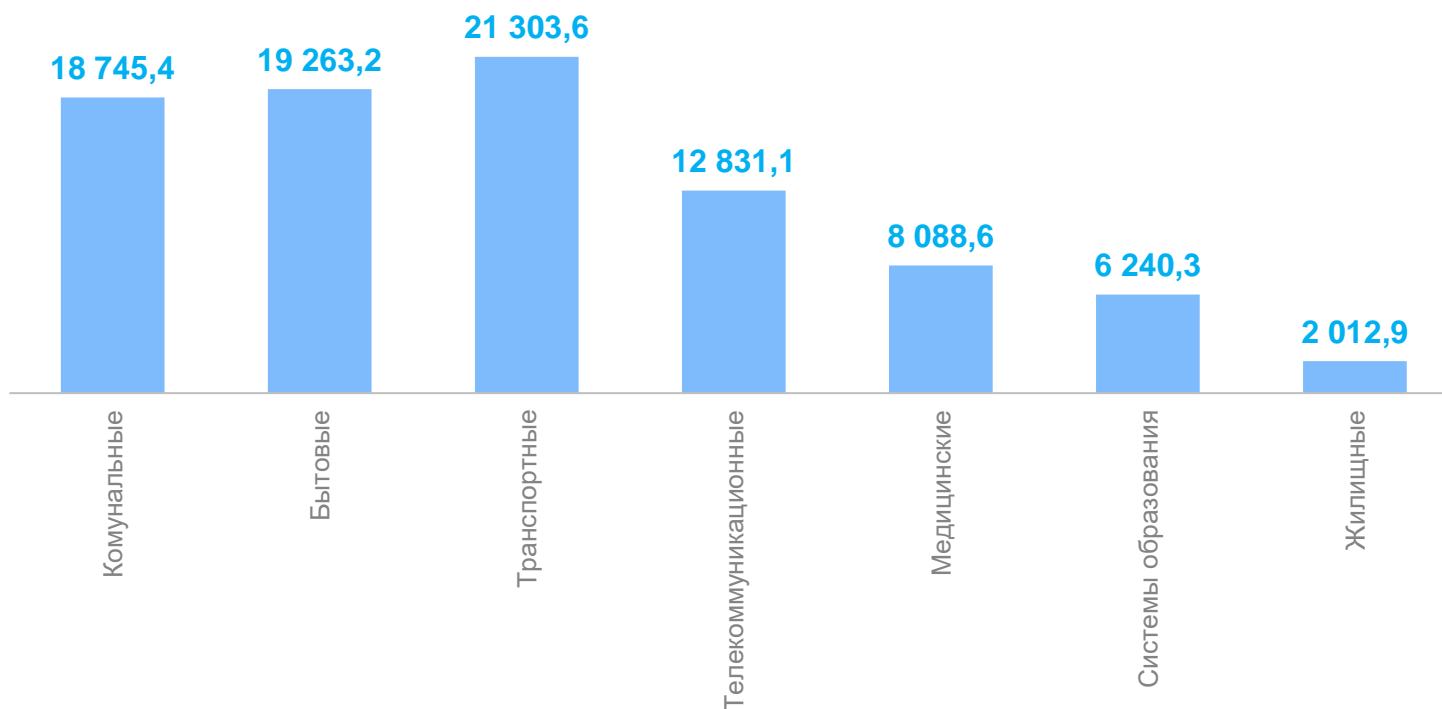
Оборот розничной торговли	<b>103,2</b>
Пищевые продукты, включая напитки и табачные изделия	<b>103,1</b>
Непродовольственные товары	<b>103,3</b>

# ОБЪЕМ ПЛАТНЫХ УСЛУГ НАСЕЛЕНИЮ

январь – июль 2024 г.

ДАГЕСТАНСТАТ

По отдельным видам услуг, млн руб.



Всего оказано  
платных услуг

**113,3** млн рублей

в % к январю – июлю 2023 г. \*

**102,7** ↑

\* В сопоставимых ценах

# ИНДЕКСЫ ЦЕН И ТАРИФОВ

июль 2024 г. в процентах к декабрю 2023 г.

ДАГЕСТАНСТАТ

Индекс потребительских цен **106,0 ↑**




Индекс цен производителей промышленных товаров, реализуемых на внутреннем рынке **106,3 ↑**

Индекс цен производителей сельскохозяйственной продукции **99,8 ↓**

Сводный индекс цен на продукцию (затраты, услуги) инвестиционного назначения **102,0 ↑**

Индекс цен производителей на строительную продукцию **101,8 ↑**

Индекс тарифов на грузовые перевозки **168,8 ↑**

 Повышение  Понижение  Без изменений

# СРЕДНЕСПИСОЧНАЯ ЧИСЛЕННОСТЬ РАБОТНИКОВ И ЗАРАБОТНАЯ ПЛАТА

по полному кругу организаций за январь – июнь 2024 г.

ДАГЕСТАНСТАТ

Среднемесячная номинальная начисленная заработная плата

 **43 399,6** рублей

Среднесписочная численность работников (без внешних совместителей)

 **332,4** тыс. человек

